

REFLECTYS FLOW (РЕФЛЕКТИС ФЛОУ)**текучий універсальний композит**

Світлотвердіючий, рентгеноконтрастний, текучий композит на основі смол

ОПИС
REFLECTYS Flow є світлотвердіючим, рентгено-контрастним та текучим реставраційним композитом на основі смол.

СКЛАД

Bis-GMA, TEGDMA, UDMA, барієве скло, діоксид кремнію. Вміст неорганічного наповнювача за вагою становить приблизно 60%.

ПОКАЗАННЯ

- реставрації V класу (пришийковий карієс, ерозія зуба, клиноподібні дефекти);
- реставрації фронтальних зубів (III та IV класів);
- невеликі реставрації жувальних зубів;
- герметизація великих фісур у премолярах і молярах;
- відновлення композита та керамічного облицьовування;
- блокування піддтрьонь.

ПРОТИПОКАЗАННЯ

REFLECTYS Flow не слід використовувати для лікування пацієнтів, у яких розвивається підвищена чутливість до цього композиту, та пацієнтів, в анамнезі яких зазначена підвищена чутливість до метакрилатних мономерів.

РЕКОМЕНДОВАНИЙ ПРОТОКОЛ

1. Вибір відтінку. Почистіть зуби порошком або пастою на основі пемзи, та промийте водою, щоб видалити пігментацію поверхні або зубний наліт. Перед тим, як ізолювати зуб, виберіть відповідний відтінок.
2. Препарування порожнини. Видаліть усю амальгаму та інші прокладкові матеріали, які заважатимуть у процесі роботи.
3. Захист пульпи. У глибоких порожнинах покрийте ділянку дентину, яка знаходиться близько до пульпи, мінімальною кількістю лайнера з гідроксиду кальцію, та залиште решту поверхні порожнини непокритою для адгезивної фіксації. За бажанням можна використовувати склоіономер або інші безевгенольні матеріали.

1

4. У разі проявлення шкіряної чутливості або алергії до акрилату припиніть використання композиту.
5. Необхідно уникати контакту з незатверділим композитом. У разі потрапляння на шкіру негайно промийте відповідну ділянку водою з милом.
6. У разі потрапляння композиту в очі або тривалого контакту з тканинами ротової порожнини негайно промийте відповідну ділянку великою кількістю води.
7. Якщо композит зберігався в холодильній камері, залиште та не застосовуйте його, доки він не нагріється до кімнатної температури.
8. Рекомендується надягати захисні рукавички та застосовувати техніку роботи, які не передбачають прямого контакту.
9. Перед використанням композиту наполегливо рекомендується надягнути засіб захисту дихальних шляхів.
10. Якщо композит не полімеризується, перевірте інтенсивність світла полімеризаційної лампи, а потім зверніться безпосередньо до найближчого(их) дилера(ів) з цим питанням щодо якості.
11. Не використовуйте композит після закінчення терміну придатності.

	Ознайомтеся з інструкцією із застосування
	Виробник
	Температурне обмеження
	Використати до
	Викликає подразнення
RxOnly	Рецептурний матеріал
MD	Медичний виріб
LOT	Номер партії
	Одноразові канюлі

3

4. Підготовка емалі та дентину. Необхідно виконувати протравлювання та праймування, наносити адгезив та засвічувати його відповідно до інструкцій виробників.
5. Видавлювання. Після того, як знімете ковпачок, зафіксуйте на шприці одноразову канюлю. Перед нанесенням композиту переконайтеся в тому, що кінчик канюлі не закупорено. У разі закупорки зніміть канюлю та видавіть невелику кількість композиту з самого шприца. Видаліть усі видимі згустки, які закупорюють шприц, якщо вони є. Встановіть нову одноразову канюлю і знову видавіть композит. REFLECTYS Flow можна видавити в контейнер-дозатор і наносити пензликом або іншими інструментами.
6. Нанесення. Наносіть композит шарами товщиною 2,0 мм або менше. Щоб після видавлювання композит не витікав зі шприца, трохи відтягніть поршень.
7. Засвічування. Обробіть усі ділянки реставрації джерелом видимого світла підвищеної інтенсивності. Під час опромінювання тримайте наконечник світловода якомога ближче до реставраційного матеріалу. Засвічуйте стандартною полімеризаційною лампою протягом 20 секунд. (Якщо відповідно до показань радіометра потужність полімеризаційної лампи є нижчою за 400 мВт/см², полімеризація може зайняти більше часу.)
8. Фінішна обробка. Виконайте фінішну обробку та відполіруйте зуб у традиційних техніках.




СПОСІБ ЗБЕРІГАННЯ

1. Не зберігайте в умовах підвищеної температури або під впливом інтенсивного світла.
2. Зберігайте в прохолодному місці.
3. Не зберігайте безпосередньо поруч із матеріалами, які містять евгенол.
4. Одразу після застосування REFLECTYS Flow шприц необхідно закрити ковпачком.

ЗАПОБІЖНІ ЗАХОДИ

1. Тільки для застосування у галузі стоматології.
2. Композитом повинен користуватися тільки стоматолог або працівник стоматологічного кабінету. Дотримуйтеся порядку дій та вживайте запобіжних заходів.
3. Зберігайте композит у місці, недоступному для осіб, які не є спеціалістами у галузі стоматології, зокрема, дітей, людей похилого віку та інших.

2

	Артикул
	Захищайте від впливу сонячного проміння
	Захищайте від вологи



АЙТЕНА КЛІНІКАЛ
31 Авеню Жоржа Клемансо,
93420 Вільпент, Франція
тел. +33(0)1 45 91 61 40
www.itena-clinical.com



4